

# 資源ごみ

## 出せる場所

各地区の分別収集

知多南部リサイクルステーション

## 出し方

各地区の分別収集 4 ページ

知多南部リサイクルステーション 7 ページ

決められた日時に各地区の分別収集へ出してください。ただし、紙類・布類は濡れると資源化の妨げになるため、雨の日はお持ちできません。

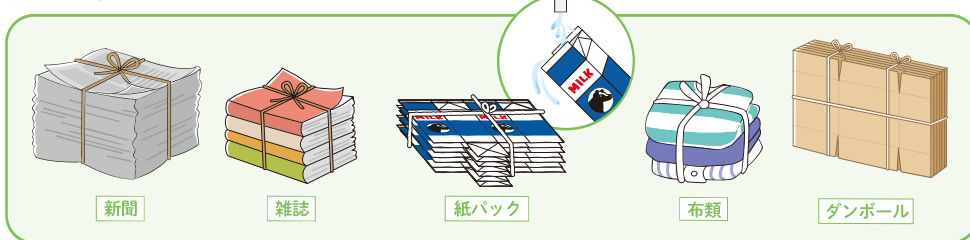
知多南部リサイクルステーションに直接搬入もできます。全ての品目が雨の日でも持ち込めます。

## びん類 (飲食用・化粧用)



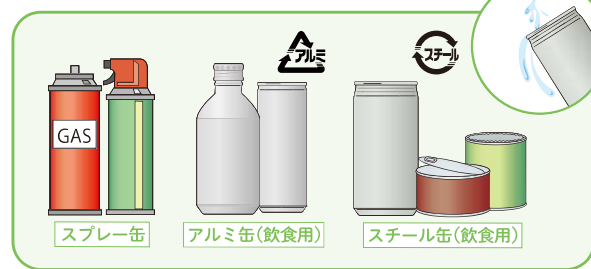
- 中身を取り出し、簡単に水洗いしてください。
- 王冠などは、その他（金属類）です。
- 農薬や化学薬品のびんは、その他（ガラス・陶磁器類）です。

## 紙類・布類




- 折込広告も新聞紙と一緒に出すことができます。
- ダンボールのとめ金、ガムテープ、ビニールなどは、はずしてください。
- 汚れている布類は、洗濯してから出してください。洗濯せずに可燃ごみとして出すこともできます。
- 作業服、和服はリサイクルできません。可燃ごみとして出してください。
- 紙バックは、中が白いものに限り。水洗いし、乾燥してから平らに開いて出してください。
- 裏が銀色（アルミ付き）の紙バックは、ミックスペーパーに出してください。
- 各地区の分別収集へ出す場合、紙類・布類は持ち運べる厚さにし、十文字にしぼってください。また雨天の場合は次回の分別収集に出してください。
- 知多南部リサイクルステーションには、雨天の時でも紙類・布類を搬入することができます。また、衣類は十文字に縛らず出せます。

## 缶類



- スプレー缶やカセットボンベは、処理する際に火災や爆発の原因になるので、必ず中身を使い切るか、抜いてください。穴開けは不要です。
- アルミ缶・スチール缶は、中身を取り出し、簡単に水洗いしてください。ふたは、その他（金属類）です。

## ペットボトル (飲食用)



- ♻️マークのついたものに限り。簡単に水洗いしてください。
- ふた、ラベルは必ず取ってプラスチック製容器包装として出してください。
- ウォーターサーバー用の大型ボトルは、リサイクルできません。販売店等にご相談いただくか、可燃ごみとして出してください。

## その他



- ライターは、処理する際に火災の原因になるので、必ずガスを使い切ってください。
- 小型家電とは、分別収集のコンテナ（たて 30 cm × よこ 40 cm × 高さ 35 cm）に分解せず入る大きさの家電です。コンテナに入らない大きさのものは資源粗大ごみです。
- 不燃ごみとは、複合製品のごみです。例：めがね…レンズ（ガラス）+ フレーム（プラスチック・鉄）
- 刃物類は、刃の部分を布やテープなどで保護してください。