

Từ tháng 4 năm 2022, Trung tâm Môi trường khu vực Chita Nambu (trong Thị trấn Taketoyo) sẽ được đưa vào sử dụng.
Theo đó, phương pháp xử lý rác đốt được và một phần rác quá khổ có sự thay đổi.

Từ năm 2022 trở đi
Dành cho hộ
gia đình


Xin vui lòng hợp sức với chúng tôi
trong việc phân loại rác

Cách phân loại, cách đổ rác thường và rác tái chế BOOK



Vui lòng điền ngày thu gom rác của khu vực
mình sinh sống và sử dụng hướng dẫn này.

Rác đốt được



Giấy hỗn hợp

Bao gói, hộp làm từ nhựa




Rác đã phân loại

Tuần thứ ~



Cách đổ rác



▶ Rác đốt được...trang 9



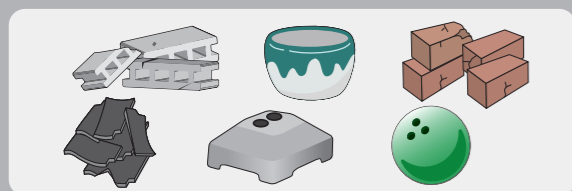
▶ Giấy hỗn hợp...trang 10
▶ Bao gói, hộp làm từ nhựa...trang 11



▶ Rác quá khổ đốt được và không đốt được...trang 12



▶ Rác gỗ và rác tái chế quá khổ...trang 13



▶ Rác có thể chôn lấp...trang 14

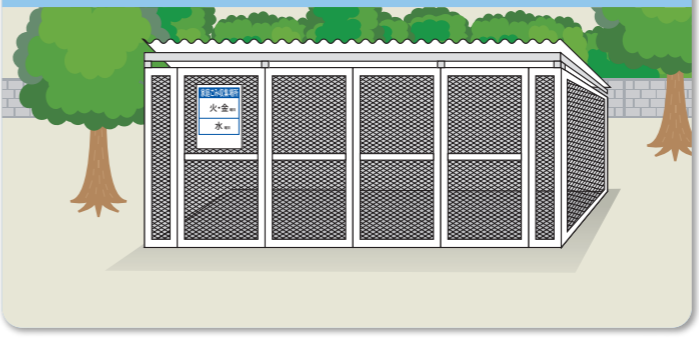


▶ Rác tái chế...trang 15, 16

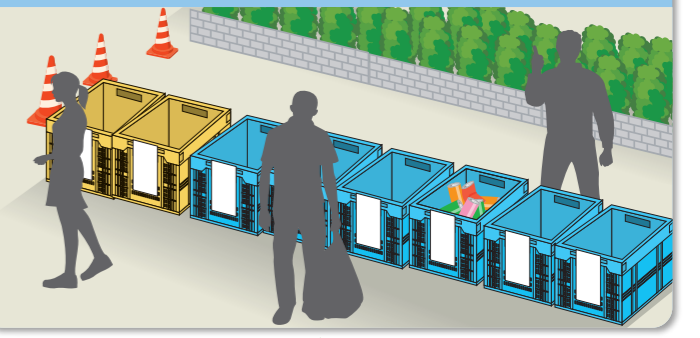


▶ Cỏ, cành cây được cắt tỉa, tre trúc...trang 17

Nơi tập kết rác của từng khu vực.....trang 3



Nơi phân loại thu gom rác của từng khu vực.....trang 4



Hiệp hội môi trường khu vực Chita Nambu
Phí xử lý 100 yên/10 kg
 Bên trong Trung tâm vệ sinh Chita Nambu (vận chuyển trực tiếp)
 Hiệp hội vệ sinh Chita Nambu
Phí xử lý 100 yên/10 kg

Cơ sở trung chuyển (Hiệp hội môi trường khu vực Chita Nambu)... trang 5



Bãi tập kết (Hiệp hội vệ sinh Chita Nambu)... trang 6



Trạm tái chế Chita Nambu... trang 7, 8




*Về chi tiết ngày thu gom từng loại, vui lòng xem trên bảng tin của thị trấn.
 *Về hướng dẫn chi tiết cách đổ rác..., vui lòng xem tại các trang tương ứng.

Rác đốt được

Các loại rác đổ ở nơi tập kết rác của từng khu vực

Chi tiết ở trang 9

Rác nhà bếp (Đồ ăn thừa, vỏ ngao, sò các loại)



Rác nhựa



Giày dép, túi xách các loại



Rác khác



Cỏ, cành cây được cắt tỉa, tre trúc, v.v...

Túi đựng theo chỉ định
Rác thải gia đình loại đốt được

Túi đựng theo chỉ định
Rác thải gia đình loại đốt được 45 lít




Tã giấy



Giấy hỗn hợp

Các loại rác đổ ở nơi tập kết rác của từng khu vực

Chi tiết ở trang 10



Rác khác



Bao gói, hộp làm từ nhựa

Các loại rác đổ ở nơi tập kết rác của từng khu vực

Chi tiết ở trang 11



Rác tái chế

Các loại rác mang đến địa điểm phân loại thu gom của từng khu vực


Chi tiết ở trang 15, 16

Chai lọ các loại

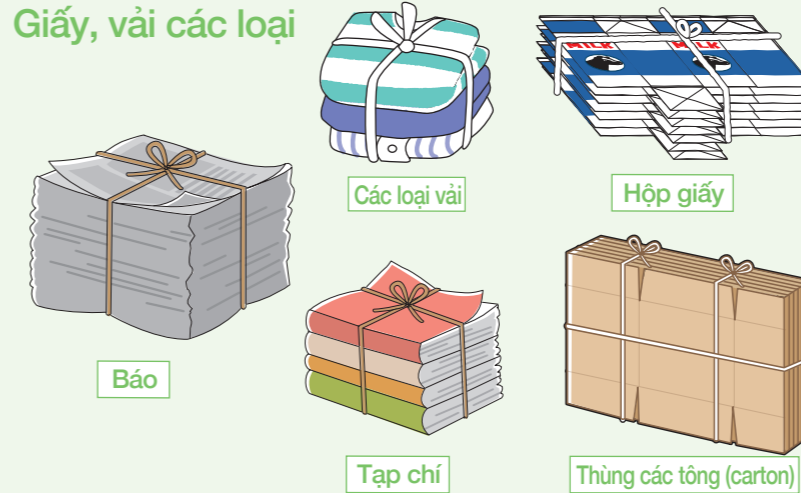
(Đựng đồ uống hay đồ trang điểm)



Các loại lon



Giấy, vải các loại



Chai nhựa PET (Đựng đồ ăn uống)



Hiệp hội môi trường khu vực Chita Nambu - Trạm trung chuyển

[Bên trong Trung tâm vệ sinh Chita Nambu]

Rác đốt được

Rác quá khổ đốt được và không đốt được

Số điện thoại 0569-84-1007
(Được kết nối với Hiệp hội môi trường khu vực Chita Nambu của thị trấn Taketoyo)

Rác đốt được

Chi tiết ở trang 9

Rác nhà bếp (Đồ ăn thừa, vỏ ngao, sò các loại)

Rác nhựa

Giày dép, túi xách các loại

Rác khác

Cỏ, cành cây được cắt tỉa, tre trúc

Tã giấy

Rác quá khổ đốt được và không đốt được

Chi tiết ở trang 12

Futon (Đệm hoặc chăn đắp) Tatami (Chiếu trải sàn) Thảm Ghế sofa, ghế ngồi Đàn ghita

Hiệp hội vệ sinh Chita Nambu - Cơ sở lưu trữ tạm thời

[Bên trong Trung tâm vệ sinh Chita Nambu]

Rác gỗ và rác tái chế quá khổ

Rác chôn lấp

Số điện thoại 0569-62-0402

Rác gỗ và rác tái chế quá khổ

Chi tiết ở trang 13

Khung giường Bàn gỗ Tủ gỗ Giá sách gỗ
Bếp ga Lò sưởi dầu Máy hút bụi Ô dù Xe đạp

Rác chôn lấp

Chi tiết ở trang 14

*Không thể vận chuyển khối lượng lớn vào trung tâm.

Bê tông khối Ngói Gạch Bóng bowling Đế trụ của giá phơi đồ Lò than

Trung tâm vệ sinh Chita Nambu

Địa chỉ: Số 1/77 Kashiki, Utsumi, Minamichita

Thời gian vận chuyển vào (tiếp nhận)

Thứ hai ~ Thứ sáu (kể cả ngày lễ) Buổi sáng 8:45 ~ 12:00 Buổi chiều 1:00 ~ 4:15
Thứ bảy của tuần thứ 2 và tuần thứ 4 trong tháng (kể cả ngày lễ) Buổi sáng 8:45 ~ 12:00

- Cần chi trả một khoản phí xử lý tương ứng với số lượng rác mang đến. (Trường hợp dưới 10kg được tính tròn lên thành 10 kg)
- Cách thức thanh toán tiền phí xử lý là: **Chi thanh toán bằng tiền mặt và thanh toán ngay trong ngày.**
- Các khoản thanh toán **được tính riêng** cho Trạm trung chuyển và Cơ sở lưu trữ tạm thời. (Trong trường hợp gộp lại với nhau, việc cân và thanh toán sẽ được thực hiện 2 lần).
- Trường hợp vận chuyển cùng rác tái chế, **thì không thể đổ rác tái chế trong Trung tâm vệ sinh Chita Nambu.** Rác tái chế được tiếp nhận tại Trạm tái chế Chita Nambu

Rác tái chế

Chi tiết ở trang 15,16

Chai lọ các loại

(Đựng đồ uống hay đồ trang điểm)



Trong suốt không màu

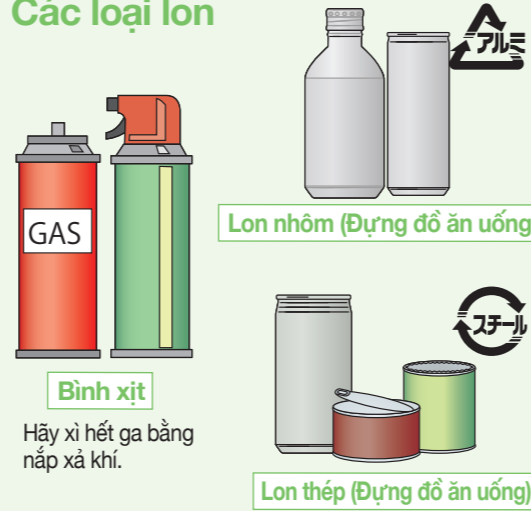
Chai lọ có thể tái sử dụng

Chai 1.8 lít
(Màu xanh lá, màu nâu)
Chai bia

Màu nâu

Rác khác

Các loại lon



Bình xịt

Hãy xì hết ga bằng
 nắp xả khí.

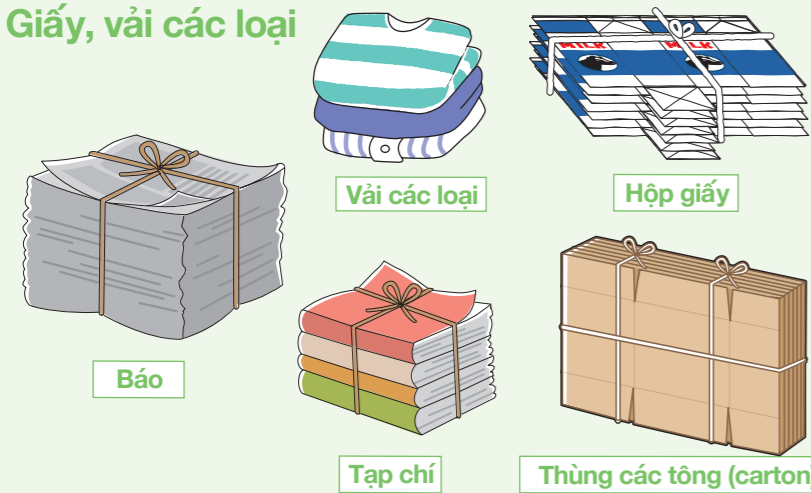
Lon nhôm (Đựng đồ ăn uống)

Lon thép (Đựng đồ ăn uống)

Chai nhựa PET (Đựng đồ ăn uống)



Giấy, vải các loại



Vải các loại

Hộp giấy

Báo

Tạp chí

Thùng các tông (carton)

Rác khác



Đồ kim loại các loại

Kính thủy tinh, đồ gốm sứ các loại

Bóng đèn

Bật lửa

Hãy sử dụng hết gas

Đồ điện gia đình loại nhỏ

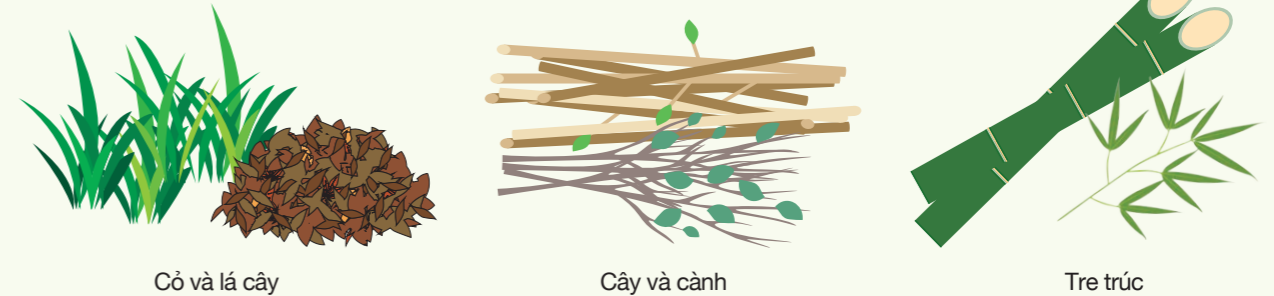
Pin khô

Rác không đốt được

Đối với các loại dao, hãy bọc bảo vệ
phần lưỡi dao bằng vải hoặc băng dính.

Cỏ, cành cây đã được cắt tỉa, tre trúc

Chi tiết ở trang 17



Cỏ và lá cây

Cây và cành

Tre trúc

Giấy hỗn hợp

Chi tiết ở trang 10



Bưu thiếp, phong bì các loại

Túi giấy, hộp giấy các loại

Tờ rơi các loại

Ảnh, hóa đơn

Bao gói, hộp làm từ nhựa

Chi tiết ở trang 11



Cốc, hộp gói các loại

Khay đựng các loại

Bình đựng các loại

Túi đựng các loại

Ông, tuýp các loại và các loại khác

Trạm tái chế Chita Nambu

Địa chỉ: 17 Ikeda, Utsumi, Minamichita

Thời gian vận chuyển vào (tiếp nhận)

Thứ hai ~ Thứ sáu (kể cả ngày lễ)

Buổi sáng 8:45 ~ 12:00 Buổi chiều 1:00 ~ 4:15

Thứ bảy của tuần thứ 2 và tuần thứ 4 trong tháng
(kể cả ngày lễ) Buổi sáng 8:45 ~ 12:00



Rác đốt được

Nơi có thể đổ rác

Nơi tập kết rác của từng khu vực


Trung tâm vệ sinh Chita Nambu (Trạm trung chuyển)

Trung tâm môi trường khu vực Chita Nambu

Cách đổ Nơi tập kết rác của từng khu vực **Trang 3**

Trung tâm vệ sinh Chita Nambu (Trạm trung chuyển) **Trang 5**

Rác nhà bếp (Đồ ăn thừa, vỏ ngao, sò các loại)



- Đồ ăn thừa nên được ủ phân càng nhiều càng tốt
- Trước khi đổ rác, phải để rác ráo nước và buộc chặt miệng túi lại.
- Chỉ nên vứt bỏ đầu ăn trong thời gian thu gom đầu thái. (Nếu số lượng ít, bạn có thể vứt bỏ nó dưới dạng rác có thể đốt được sau khi thậm nó vào giấy hay vải hoặc làm đông cứng lại bằng chất làm rắn đầu).

Giày dép, túi xách các loại



- Hãy cố gắng tháo các bộ phận làm bằng kim loại ra và phân loại, xử lý là "Rác khác" (đồ kim loại các loại)

Cỏ, cành cây được cắt tỉa, tre trúc



- Trường hợp xử lý cây cỏ các loại hoặc lá cây như là rác đốt được, vui lòng cho vào túi rác chỉ định của thị trấn.
- Đối với cành cây được cắt tỉa hoặc tre trúc, thì cần phải bó gọn lại và cho vào **túi rác 45 lít được chỉ định bởi thị trấn**.
- Nếu mang trực tiếp đến Trạm tái chế Chita Nambu sẽ **không mất phí xử lý**, cũng không cần phải cho vào trong túi.

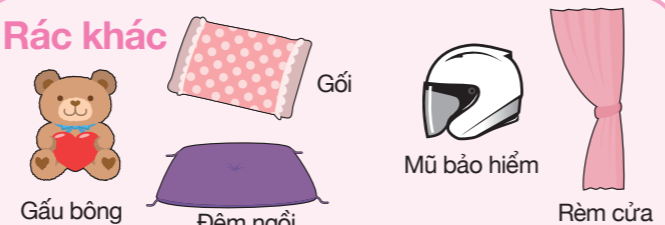
Chi tiết ở trang 17

Nhựa các loại



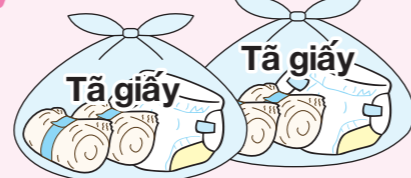
- Những đồ không phải là bao gói hay hộp làm từ nhựa thì hãy xử lý như rác đốt được.
- Rác có kích cỡ lớn không cho vừa túi rác chỉ định của thị trấn thì được coi là **rác quá khổ**.

Rác khác



- Đệm futon các loại nếu cho vừa vào túi rác chỉ định của thị trấn thì cũng có thể vứt ở nơi tập kết rác của từng khu vực. (Rác kích cỡ lớn không cho vừa vào túi rác chỉ định của thị trấn thì được coi là **rác quá khổ đốt được**.)

Tã giấy



- Đối với các loại tã giấy người lớn hoặc trẻ em đã qua sử dụng, hãy cho vào túi trong suốt hoặc túi trong mờ và **ghi chú là "Tã giấy"** trên đó, rồi mang ra chỗ tập kết rác của từng khu vực.
- Không sử dụng các túi rác chỉ định cho rác có thể đốt loại cũ (Thị trấn Mihama-màu xanh lá, thị trấn Minami Chita-màu vàng)
- **Tã giấy dùng cho vật nuôi không thuộc loại này.**
- **Nếu mang trực tiếp đến Trạm trung chuyển hay Trung tâm môi trường khu vực, thì phí xử lý sẽ được tính là 100 yên cho mỗi 10 kg.**

- Nếu đổ tại nơi tập kết rác ở từng khu vực thì **nhất định phải cho vào túi rác được chỉ định của thị trấn (Rác đốt được)**. (Ngoại trừ tã giấy)
- Nếu mang trực tiếp đến Trung tâm vệ sinh Chita Nambu (Trạm trung chuyển) hoặc Trung tâm môi trường khu vực Chita Nambu, thì không cần phải cho vào túi rác chỉ định của thị trấn (Rác đốt được), nhưng nếu là **rác nặng mùi hoặc dễ vương vãi** thì phải cho vào túi khi mang đến. Khi cho vào túi, hãy dùng túi trong suốt (hoặc túi trong mờ) để có thể nhìn thấy đồ bên trong.
- Để biết thêm thông tin, xin vui lòng liên hệ với Hiệp hội môi trường khu vực Chita Nambu (☎0569-84-1007)



Giấy hỗn hợp

Nơi có thể đổ rác

Nơi tập kết rác của từng khu vực

Trạm tái chế Chita Nambu

Cách đổ Nơi tập kết rác từng khu vực **Trang 3**

Trạm tái chế Chita Nambu **Trang 8**

Hãy cho vào túi rác chỉ định của thị trấn và mang đến nơi tập kết rác của từng khu vực vào ngày thu gom rác giấy hỗn hợp. Rác được thu gom cả vào ngày mưa.

Có thể trực tiếp mang đến Trạm tái chế Chita Nambu. Hãy cho vào túi rác chỉ định của thị trấn. Rác có thể mang đến kể cả vào ngày mưa.



- Ngoài những đồ có ký hiệu là "紙" ("Giấy") (như hộp bánh kẹo, v.v...), rác giấy bao gồm cả tờ rơi, giấy gói, ảnh, phong bì (có cửa sổ bóng kính), túi giấy, sổ ghi chú...

- Ngoài ra, phiếu thu, phiếu giao hàng sử dụng giấy than, giấy phủ nhựa như lịch hoặc áp phích, giấy tổng hợp cũng thuộc vào loại rác giấy hỗn hợp.

- Các tài liệu được dập ghim hay kẹp bằng kẹp giấy kim loại, hoặc tờ rơi được bọc trong túi nhựa cũng có thể để nguyên và xử lý như rác giấy.

Loại giấy nào không được phân loại là rác giấy hỗn hợp?



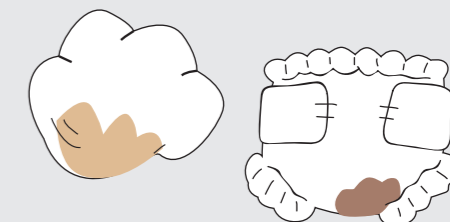
Danh mục phân loại thu gom rác tái chế



Bạn có thể đổ rác tại **địa điểm phân loại, thu gom rác ở từng khu vực** hoặc mang đến **Trạm tái chế Chita Nambu**.

Giấy dính bản

- Giấy dính bản: giấy ăn, tã giấy đã qua sử dụng, v.v...
- **Về cách xử lý tã giấy, vui lòng xem tại trang 9.**



Hãy xử lý như **rác đốt được**

Vì nó có thể làm lây bẩn các đồ tái chế nên không phù hợp để tái sử dụng.

Bao gói, hộp làm từ nhựa

Nơi có thể đổ rác

Nơi tập kết rác của từng khu vực


Trạm tái chế Chita Nambu

Cách đổ Nơi tập kết rác của từng khu vực trang 3

Trạm tái chế Chita Nambu trang 8

Hãy cho vào túi rác chỉ định của thị trấn và mang đến nơi tập kết rác của từng khu vực vào cùng ngày thu gom rác giấy hỗn hợp. Rác được thu gom cả vào ngày mưa.

Có thể trực tiếp mang đến Trạm tái chế Chita Nambu. Hãy cho vào túi rác chỉ định của thị trấn. Rác có thể mang đến kể cả vào ngày mưa.



Đổ các thứ bên trong ra.

Xả sạch với nước.

Đựng trong túi rác chỉ định, không để vào 2, 3 lớp túi cùng lúc.

Không để vào nhiều lớp túi (nghĩa là không cho túi nhỏ có đựng rác vào túi chuyên dụng)

Vì như vậy sẽ mất thời gian và công sức để phân tách, chi phí xử lý cũng tăng lên.



Tuyệt đối không được cho những thứ không phải là bao gói, hộp làm từ nhựa vào cùng!

Nếu có vật khác lạ thì sẽ không thể tái chế mà tất cả sẽ trở thành rác thải. Việc cho lẫn rác nguy hiểm vào là nguyên nhân làm cho công nhân bị thương và gây ra tai nạn nơi xử lý rác thải.



Được hiển thị bằng ký hiệu  ([Nhựa])

Đối tượng thuộc loại này là các bao gói và hộp đựng làm từ nhựa **không còn cần thiết** sau khi đã được sử dụng hoặc lấy ra hết các sản phẩm chứa bên trong.



Cốc, hộp gói các loại

Khay các loại

Bình đựng các loại

Túi các loại

Ống, tuýp các loại và các loại khác

***Nếu đã rửa mà vẫn không thể làm sạch được thì hãy xử lý như rác đốt được.**


Rác quá khổ đốt được và không đốt được

Nơi có thể đổ rác

Trung tâm vệ sinh Chita Nambu (Trạm trung chuyển)

Trung tâm môi trường khu vực Chita Nambu

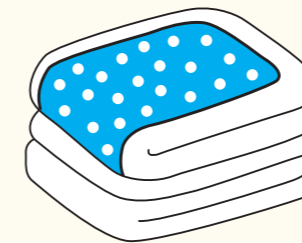
Cách đổ

Trung tâm vệ sinh Chita Nambu (Trạm trung chuyển)  Trang 5


Ngoài ra, có thể trực tiếp mang đến Trung tâm môi trường khu vực Chita Nambu (trong thị trấn Taketoyo).

Danh sách rác quá khổ đốt được


Là loại nhỏ hơn hoặc bằng kích cỡ sau đây: chiều dọc 250 cm x chiều ngang 150 cm x bề dày 100 cm
***Nếu là đồ gỗ thì đường kính phải từ 20 cm trở xuống**



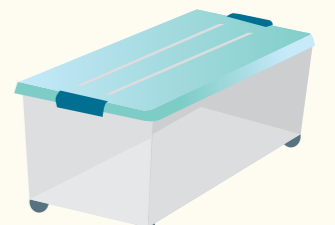
Futon (Đệm hoặc chăn đắp)



Tatami (Chiếu trải sàn)




Thảm



Hộp đựng quần áo bằng nhựa

Danh sách rác quá khổ không đốt được


Là loại nhỏ hơn hoặc bằng kích cỡ sau đây: chiều dọc 200 cm x chiều ngang 150 cm x bề dày 100 cm




Ghế ngồi



Bàn kính




Sofa



Đàn ghita



Ghế văn phòng

- Tiền phí xử lý là **100 yên cho mỗi 10 kg.**
- Là loại rác **Hiệp hội môi trường khu vực Chita Nambu** phụ trách xử lý. Rác gỗ và rác tái chế quá khổ ( trang 13) do **Hiệp hội vệ sinh Chita Nambu** phụ trách xử lý sẽ được **cân đo riêng.**
- Phí xử lý rác quá khổ đốt được và không đốt được, rác gỗ và rác tái chế quá khổ **được tính riêng. (Nếu gộp lại với nhau thì việc cân và thanh toán sẽ được thực hiện 2 lần.)**
- **Rác sẽ không được tiếp nhận** nếu không được phân loại hoặc kích cỡ vượt quá khả năng tiếp nhận.
- Cũng có trường hợp rác **không được tiếp nhận** do tùy thuộc vào **chất liệu và hình dạng.**

Để biết thêm thông tin, xin vui lòng liên hệ với Hiệp hội môi trường khu vực Chita Nambu (☎0569-84-1007)



Rác gỗ và rác tái chế quá khổ

Nơi có thể đổ rác

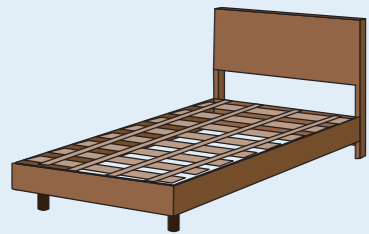
Trung tâm vệ sinh Chita Nambu (Cơ sở lưu trữ tạm thời)

Cách đổ

Hãy trực tiếp mang đến Trung tâm vệ sinh Chita Nambu (Cơ sở lưu trữ tạm thời) Trang 6

Một số ví dụ về rác gỗ quá khổ

Là loại nhỏ hơn kích cỡ: chiều dọc 250 cm x chiều ngang 150 cm X chiều sâu 100 cm



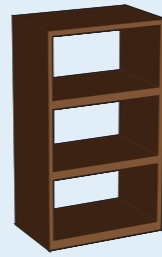
Khung giường



Bàn bằng gỗ



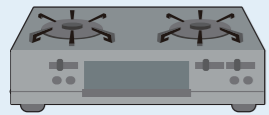
Tủ bằng gỗ




Giá sách bằng gỗ

Danh sách rác tái chế quá khổ

Là loại nhỏ hơn kích cỡ: chiều dọc 200 cm x chiều ngang 150 cm X chiều sâu 100 cm



Bếp ga



Lò sưởi dầu



Máy hút bụi



Ô dù



Xe đạp

- Tiền phí xử lý là **100 yên cho mỗi 10 kg.**
 - Là loại rác **Hiệp hội vệ sinh Chita Nambu** phụ trách xử lý. Rác quá khổ đốt được và không đốt được (Trang 12) do **Hiệp hội vệ sinh Chita Nambu** phụ trách xử lý sẽ được **cân đo riêng.**
 - Phí xử lý rác quá khổ đốt được và không đốt được, rác gỗ và rác tái chế quá khổ sẽ **được tính riêng. (Nếu gộp lại với nhau thì việc cân và thanh toán sẽ được thực hiện 2 lần.)**
 - Rác sẽ **không được tiếp nhận** nếu không được phân loại hoặc kích cỡ vượt quá khả năng tiếp nhận.
 - Với các loại ô dù, **cần phải tháo phần vải và phần nilon ra.**
 - Với các loại lò sưởi, **cần phải sử dụng hết nhiên liệu bên trong.**
 - Cũng có trường hợp rác **không được tiếp nhận** do tùy thuộc vào **chất liệu và hình dạng.**
- Để biết thêm chi tiết, xin vui lòng liên hệ với Hiệp hội vệ sinh Chita Nambu (☎0569-62-0402)



Rác chôn lấp

Nơi có thể đổ rác

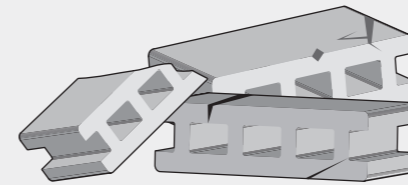
Trung tâm vệ sinh Chita Nambu (Cơ sở lưu trữ tạm thời)

Cách đổ

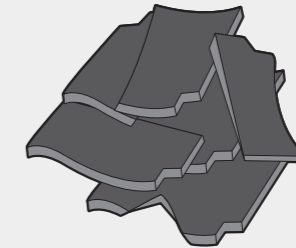
Hãy trực tiếp mang đến Trung tâm vệ sinh Chita Nambu (Cơ sở lưu trữ tạm thời) Trang 6

Rác chôn lấp

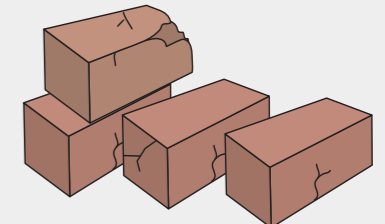
*Không thể vận chuyển vào với khối lượng lớn.



Bê tông khối



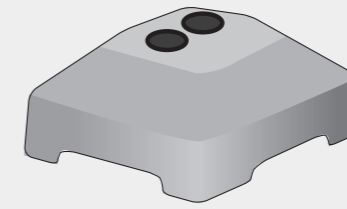
Ngói



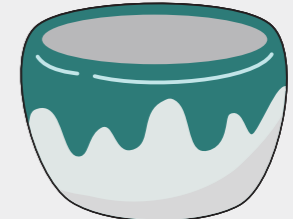
Gạch



Bóng bowling



Giá phơi đồ



Lò than

- Tiền phí xử lý là **100 Yên cho mỗi 10 kg.**
 - Kích cỡ có thể tiếp nhận được nhiều nhất là 2 khối bê tông (**kích thước 40 cm x 40 cm x 20 cm**).
 - Trọng lượng có thể vận chuyển nhiều nhất là khoảng bằng nửa tải trọng tải xe tải nhỏ (**khoảng 175 kg**).
 - **Không được vận chuyển liên tiếp.**
 - Không chấp nhận rác chôn lấp phát sinh từ vật liệu phế liệu trong **các công trình xây dựng và cải tạo (bao gồm cả DIY sử dụng máy móc hạng nặng và máy móc chuyên dụng).**
 - Không chấp nhận các **sản phẩm có chứa thạch cao**, bao gồm cả tấm thạch cao vì khi chôn lấp chúng có thể tạo ra **khí nguy hiểm (hydro sulfua).**
 - Ngoài ra, cũng có trường hợp rác không được tiếp nhận do tùy thuộc vào **chất liệu, hình dạng hoặc số lượng được mang đến.**
- Để biết thêm chi tiết, xin vui lòng liên hệ với Hiệp hội vệ sinh Chita Nambu (☎0569-62-0402)



Xử lý đất hoặc đá không còn được sử dụng trong gia đình

○ Do đó là vật liệu tự nhiên nên không được coi là "rác", tuy nhiên đối với đất hoặc đá không còn cần đến trong quá trình chăm sóc sân vườn, chúng tôi sẽ tiếp nhận với tiêu chuẩn ghi trên.

Rác tái chế

Nơi có thể đổ rác

Địa điểm phân loại thu gom của từng khu vực

Trạm tái chế Chita Nambu

Cách đổ

Địa điểm phân loại thu gom của từng khu vực Trang 4

Trạm tái chế Chita Nambu Trang 7

Hãy mang đến vào ngày giờ được quy định tại địa điểm phân loại thu gom của từng khu vực. Tuy nhiên, không được mang giấy hay vải các loại đến vào ngày mưa bởi nếu bị ướt có thể gây trở ngại cho việc tái chế.

Có thể trực tiếp mang đến Trạm tái chế Chita Nambu. Có thể mang tất cả các loại đến kể cả vào ngày mưa.

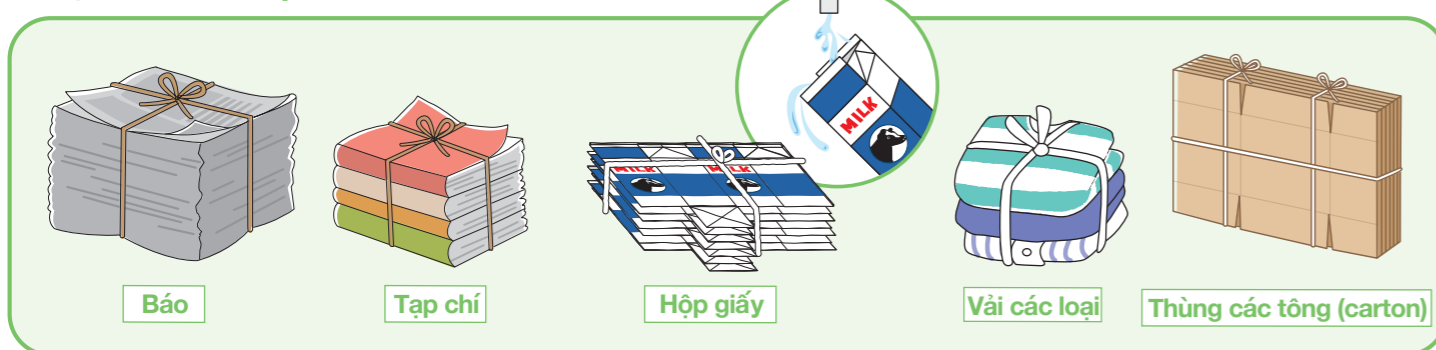
Chai lọ các loại

(Đựng đồ uống hay đồ trang điểm)



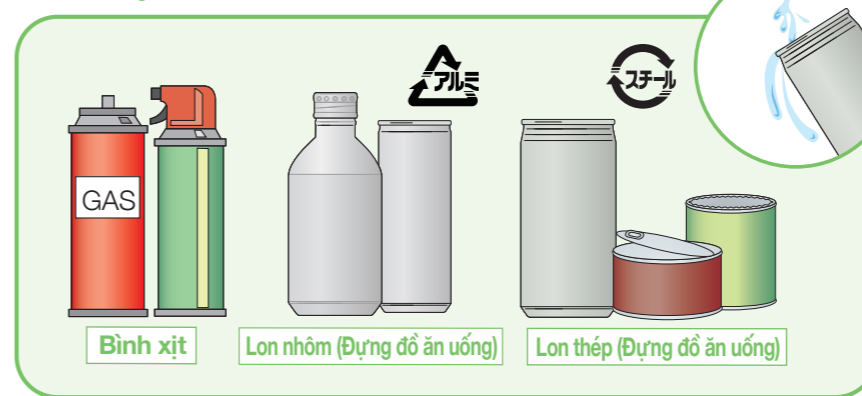
- Đổ các thứ còn lại bên trong ra và xả qua nước cho sạch.
- Nắp chai thì phân loại là "Rác khác" (đồ kim loại các loại)
- Các chai lọ đựng thuốc trừ sâu, hóa chất nông nghiệp hoặc thuốc hóa học thì phân loại là "Rác khác" (đồ thủy tinh, gốm sứ)

Giấy, vải các loại




- Tờ quảng cáo kẹp bên trong cũng có thể vứt cùng với giấy báo.
- Ghim kẹp, băng dính, nilon, v.v... của thùng các tông phải được gỡ ra.
- Các loại vải bị bẩn phải được giặt trước khi vứt bỏ. Nếu không giặt thì cũng có thể vứt bỏ như rác đốt được.
- Trang phục lao động và trang phục kiểu Nhật sẽ không tái chế được. Hãy vứt bỏ như là rác đốt được.
- Đối với hộp đồ uống bằng giấy, chỉ thu gom tái chế với loại bên trong có màu trắng. Hãy rửa qua với nước, để khô và mở phẳng ra.
- Đối với hộp đồ uống bên trong màu bạc (phủ nhôm), hãy xử lý như là giấy hỗn hợp.
- Đối với giấy và vải các loại, nếu muốn bỏ ra địa điểm phân loại, thu gom của từng khu vực thì phải xếp thành chồng dày ở kích cỡ có thể nâng vác được và dùng dây buộc gọn theo hình chữ thập. Ngoài ra, nếu trời mưa thì vui lòng giữ lại đến ngày phân loại thu gom tiếp theo.
- Đối với Trạm tái chế Chita Nambu, kể cả ngày mưa cũng có thể mang giấy và vải các loại đến. Ngoài ra, có thể mang vứt các loại vải mà không cần phải buộc gọn lại theo hình chữ thập.

Các loại lon



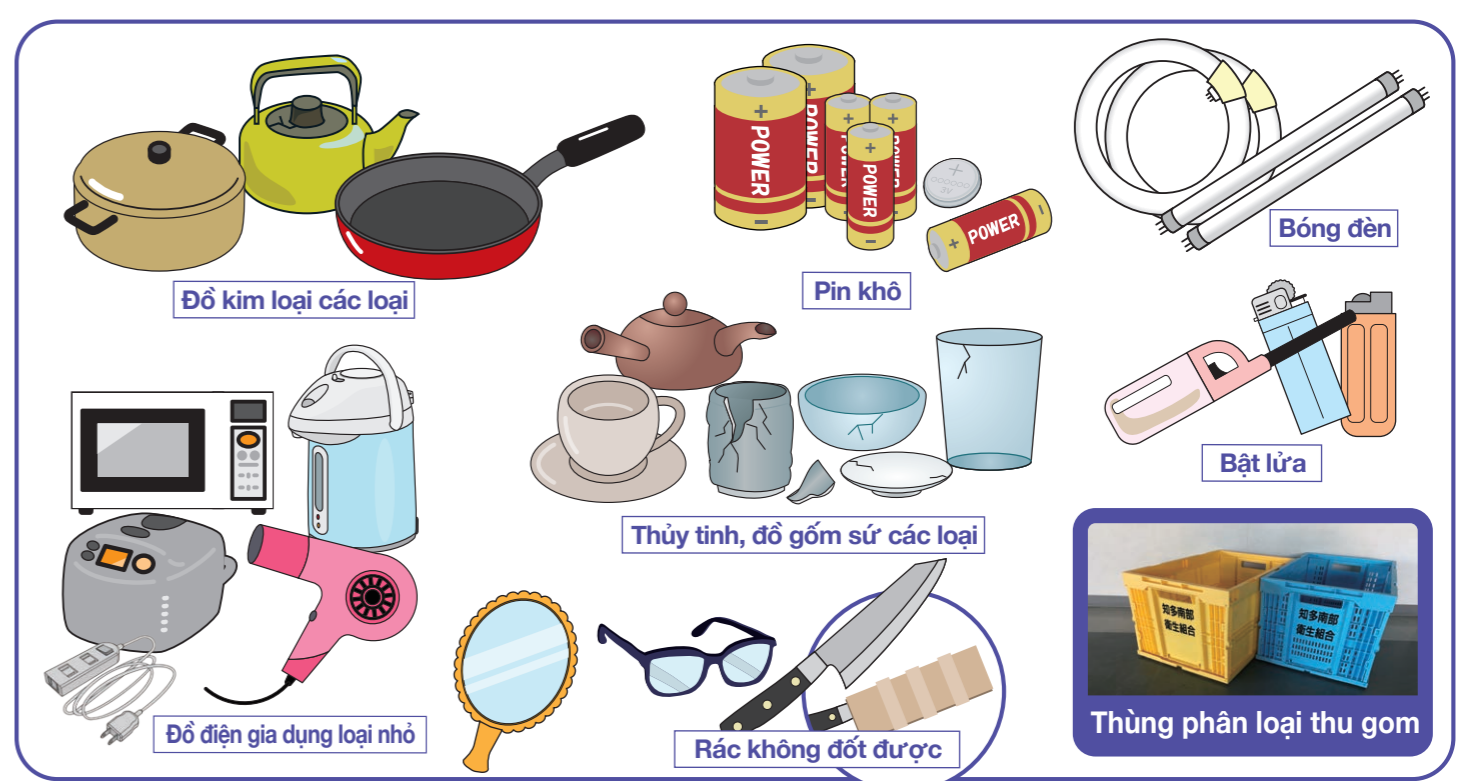
- Đối với các bình xịt và bình gas mini, phải dùng hết hoặc xả hết khí bên trong, bởi nếu không, chúng có thể gây cháy hoặc nổ trong quá trình xử lý. Không cần thiết phải đục lỗ trên bình.
 - Lon nhôm hoặc bình xịt bằng nhôm phải được lấy hết các chất bên trong ra và rửa qua với nước.
- Nắp bình, nắp lon thuộc danh mục "Rác khác" (đồ kim loại các loại).

Chai nhựa PET (Đựng đồ ăn uống)



- Chỉ giới hạn ở loại có dấu "PET".
- Rửa qua với nước.
- Nắp, nhãn dán phải được gỡ ra và xử lý như là bao gói hộp đựng bằng nhựa.
- Bình nước cỡ lớn dùng cho máy lọc nước thì không tái chế được. Vui lòng tham khảo ý kiến cửa hàng bạn đã mua loại bình này hoặc xử lý nó như là rác đốt được.

Rác khác



- Đối với bột lửa, cần phải xả hết khí ga bên trong vì chúng có thể gây cháy trong quá trình xử lý.
- Đồ điện gia dụng loại nhỏ là đồ có thể bỏ vừa vào thùng phân loại thu gom (có kích cỡ chiều dọc 30 cm x chiều ngang 40 cm x chiều cao 35 cm) mà không cần phải tháo rời. Đồ không cho vừa vào thùng thì coi là rác tái chế quá khổ.
- Rác không đốt được là rác của các sản phẩm hợp chất. Ví dụ: kính mắt ... là kết hợp của: mắt kính (bằng thủy tinh) + gọng (bằng nhựa hoặc sắt)
- Phần lưỡi của các loại dao thì phải được bọc bảo vệ bằng vải hoặc băng dính.




Cỏ, cành cây được cắt tỉa, tre trúc

Nơi có thể vứt bỏ

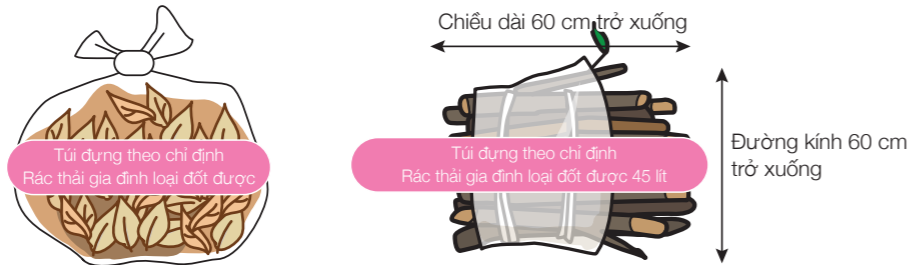
Nơi tập kết rác của từng khu vực

Trung tâm vệ sinh Chita Nambu (Trạm trung chuyển)

Trạm tái chế Chita Nambu

Cách đổ	Nơi tập kết rác của từng khu vực  Trang 3	Trung tâm vệ sinh Chita Nambu (Trạm trung chuyển)  Trang 5	Trạm tái chế Chita Nambu  Trang 8
Phân loại là “Rác đốt được”, bó gọn lại và cho vào 1 túi rác 45 lít chỉ định của thị trấn, rồi mang đến địa điểm tập kết rác của từng khu vực.	Nếu phân loại là “Rác đốt được” và mang trực tiếp đến Trung tâm vệ sinh Chita Nambu (Trạm trung chuyển) thì tiền phí xử lý sẽ được tính là 100 yên cho mỗi 10 kg.	Nếu phân loại “Rác tái chế” và mang trực tiếp đến Trạm tái chế Chita Nambu thì không mất phí xử lý.	

Hình ảnh ví dụ về cách đóng gói loại rác này khi được đưa đến điểm tập kết rác của từng khu vực



Các điểm cần chú ý khi mang trực tiếp đến Trạm tái chế Chita Nambu



- Khi mang vào Trạm tái chế, phải phân ra từng loại: “Cỏ và lá cây”, “Cây và cành”, “Tre trúc”. Nếu để lẫn lộn sẽ không thể tái chế được. Ngoài ra, tuyệt đối không được cho rác đốt được hoặc các loại bình, lon vào.
- Cây phải được chặt cành trước khi mang đến.
- Kích cỡ có thể mang vào Trạm tái chế Chita Nambu là chiều dài không quá 180 cm, chiều dày (đường kính mặt cắt) không quá 15 cm.
- Rau và hoa các loại do có lượng nước nhiều, dễ bị hư thối nên không thể tái chế. Ngoài ra, việc hư thối còn là nguyên nhân gây ra mùi hôi thối. Do đó, hãy xử lý như là rác đốt được.
- Tùy vào loại thực vật, có thể có loại không thể mang vào. Để biết thêm chi tiết, xin vui lòng liên hệ với Hiệp hội vệ sinh Chita Nambu (☎0569-62-0402)



Các loại không thể mang vào Trạm tái chế (Vui lòng xử lý như là rác đốt được.)

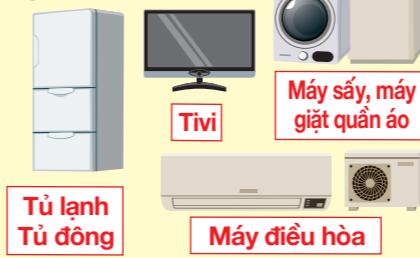
<p>Rau ăn lá các loại</p> <p>Bắp cải, hành lá, cải thảo, v.v...</p>	<p>Hoa các loại</p> <p>Hoa phăng-xê, hoa hướng dương, v.v...</p>	<p>Rau ăn củ, củ, quả</p> <p>Măng, tuy lip, quýt...</p>	<p>Thực vật có độc</p> <p>Trúc đào, cẩm tú cầu, đậu ngọt...</p>	<p>Thực vật ngoại lai đặc biệt</p> <p>Cúc duyên đơn (lanceolata)...</p>
--	---	--	--	--

Các loại đồ không thể tiếp nhận

★Dưới đây là một số ví dụ về những đồ mà chúng tôi không thể tiếp nhận. Để hỏi về cách thức xử lý những đồ vật này, vui lòng liên hệ với Hiệp hội vệ sinh Chita Nambu hoặc Bộ phận môi trường Tòa thị chính.




Danh mục đồ điện gia đình 4




Những đồ vật thuộc đối tượng áp dụng Luật tái chế đồ điện gia dụng, vui lòng xử lý tại cửa hàng bán lẻ đồ điện gia dụng hoặc cửa hàng bán lẻ nơi bạn mua đồ thay thế. Để biết thêm chi tiết hãy xem trên trang chủ (Homepage) của Hiệp hội sản phẩm đồ điện gia dụng.



Vui lòng xử lý sau khi đã tham khảo ý kiến của cửa hàng hoặc nhà cung cấp dịch vụ xử lý.



Không thể tiếp nhận linh kiện và phụ kiện xe ô tô. Vui lòng tham khảo ý kiến của cửa hàng bạn đã mua hàng này, v.v...




Không thể tiếp nhận chất thải công nghiệp do ngành thủy sản tạo ra. Vui lòng tham khảo ý kiến của Hiệp hội ngành thủy sản hoặc nhà cung cấp dịch vụ xử lý.




Không thể tiếp nhận sản phẩm sử dụng FRP (Nhựa gia cố bằng sợi)



Không thể tiếp nhận máy pachinko, máy đánh bạc, kể cả máy được dùng trong gia đình.



Không thể tiếp nhận chất thải công nghiệp do ngành nông nghiệp tạo ra. Vui lòng tham khảo ý kiến của Trung tâm nông nghiệp hoặc nhà cung cấp dịch vụ xử lý.




Không thể tiếp nhận két sắt chống cháy do là đồ khó xử lý. Hãy tham khảo ý kiến của cửa hàng mà bạn đã mua sản phẩm này.



Không thể tiếp nhận sản phẩm sử dụng dây đàn piano vì là đồ khó xử lý. Hãy tham khảo ý kiến của cửa hàng mà bạn đã mua sản phẩm này.



Không thể tiếp nhận các loại máy móc có động cơ bên trong. Hãy tham khảo ý kiến của cửa hàng mà bạn đã mua các sản phẩm đó.



Không thể tiếp nhận bình đun nước nóng bằng điện. Hãy tham khảo ý kiến của cửa hàng mà bạn đã mua sản phẩm này.



Không thể tiếp nhận vật liệu phế thải xây dựng (bất kể là của doanh nghiệp hay tư nhân)

Vứt bỏ bất hợp pháp là phạm tội. Bạn tuyệt đối không được làm vậy!

- Nếu phát hiện thấy có bãi rác bất hợp pháp trên đất của bạn, v.v..., vui lòng báo cảnh sát và tham khảo ý kiến của Bộ phận môi trường của Tòa thị chính trước khi dọn dẹp nó.
- Bất kể là bạn có báo cảnh sát hay không, nếu không xác định được người đổ chất thải trái phép, chủ sở hữu của khu đất phải xử lý chất thải đổ trái phép này.
 - ※ Điều 5 Luật Xử lý Chất thải và Vệ sinh Công cộng (Duy trì vệ sinh, v.v...)
 - ※ Báo cáo cảnh sát không có nghĩa là cảnh sát hoặc Bộ phận môi trường của Tòa thị chính sẽ giúp bạn dọn dẹp.

